

Số: 03/CBTT-NN25



Dĩ An, ngày 24 tháng 01 năm 2025  
Di An, January 24, 2025

**CÔNG BỐ THÔNG TIN ĐỊNH KỲ**  
PERIODIC INFORMATION DISCLOSURE

**Kính gửi:** - Ủy ban Chứng khoán Nhà nước/*State Securities Commission*  
- Sở Giao dịch Chứng khoán Việt Nam/*Vietnam Stock Exchange*  
- Sở Giao dịch Chứng khoán TP HCM/*Ho Chi Minh City Stock Exchange*

- Tên tổ chức: Công ty Cổ phần Đá Núi Nhỏ  
*Organization name: Núi Nho Joint Stock Company*
  - Mã chứng khoán/*Stock code: NNC*
  - Địa chỉ trụ sở chính: Thửa đất số 1426, Tờ bản đồ số 3, Khu phố Bình Thung 2, Phường Bình An, Thành phố Dĩ An, Tỉnh Bình Dương.  
*Head office address: Land plot No. 1426, Map sheet No. 3, Binh Thung 2 Quarter, Binh An Ward, Di An City, Binh Duong Province.*
  - Điện thoại/*Phone number: 0274.3751515* Fax: 0274.3751234
  - Email: [haitran\\_69@yahoo.com.vn](mailto:haitran_69@yahoo.com.vn)
- Nội dung thông tin công bố:  
*Content of published information*
  - Báo cáo tài chính quý 04 năm 2024.  
*Financial report for the fourth quarter of 2024.*

Thông tin này đã được công bố trên trang thông tin điện tử của công ty vào ngày 24/01/2025 tại đường dẫn [www.nuinho.vn](http://www.nuinho.vn).

*This information was announced on the company's website on January 22, 2025 at [www.nuinho.vn](http://www.nuinho.vn)*

Chúng tôi xin cam kết các thông tin công bố trên đây là đúng sự thật và hoàn toàn chịu trách nhiệm trước pháp luật về nội dung các thông tin đã công bố.

*We hereby commit that the information published above is true and take full responsibility before the law for the content of the published information.*

**Người được ủy quyền  
công bố thông tin/  
Authorized person  
information disclosure**

**TRẦN VĂN HẢI**



**BẢNG CÂN ĐỐI KẾ TOÁN GIỮA NIÊN ĐỘ**
**QUÝ 4 NĂM 2024**

Đơn vị tính : VND


TÀI SẢN	MÃ SỐ	THUYẾT MINH	SỐ CUỐI QUÝ	SỐ ĐẦU NĂM
1	2	3	4	5
<b>A - TÀI SẢN NGẮN HẠN (100=110+120+130+140+150)</b>	<b>100</b>		<b>236,851,851,922</b>	<b>229,379,470,498</b>
<b>I. Tiền và các khoản tương đương tiền</b>	<b>110</b>	<b>V1</b>	<b>96,685,771,747</b>	<b>34,222,387,046</b>
1. Tiền	111		7,080,771,747	4,672,387,046
2. Các khoản tương đương tiền	112		89,605,000,000	29,550,000,000
<b>II. Các khoản đầu tư tài chính ngắn hạn</b>	<b>120</b>	<b>V2</b>	<b>92,273,129,989</b>	<b>105,005,129,989</b>
1. Chứng khoán kinh doanh	121		129,989	129,989
3. Đầu tư nắm giữ đến ngày đáo hạn	123		92,273,000,000	105,005,000,000
<b>III. Các khoản phải thu ngắn hạn</b>	<b>130</b>		<b>21,623,216,570</b>	<b>23,062,192,315</b>
1. Phải thu ngắn hạn của khách hàng	131	V3	13,070,489,948	13,617,612,288
2. Trả trước cho người bán ngắn hạn	132	V4	61,852,038	3,958,736,786
5. Phải thu về cho vay ngắn hạn	135	V5	2,600,000,000	-
6. Phải thu ngắn hạn khác	136	V6	5,890,874,584	5,485,843,241
<b>IV. Hàng tồn kho</b>	<b>140</b>	<b>V7</b>	<b>8,428,454,364</b>	<b>47,925,456,014</b>
1. Hàng tồn kho	141		8,428,454,364	47,925,456,014
<b>V. Tài sản ngắn hạn khác</b>	<b>150</b>	<b>V8</b>	<b>17,841,279,252</b>	<b>19,164,305,134</b>
1. Chi phí trả trước ngắn hạn	151		80,622,983	724,047,956
3. Thuế và các khoản khác phải thu nhà nước	153		17,760,656,269	18,440,257,178
<b>B - TÀI SẢN DÀI HẠN (200=210+220+240+250+260)</b>	<b>200</b>		<b>249,376,898,849</b>	<b>202,054,928,999</b>
<b>I- Các khoản phải thu dài hạn</b>	<b>210</b>		<b>3,994,370,935</b>	<b>3,728,110,856</b>
6. Phải thu dài hạn khác	216	V9	3,994,370,935	3,728,110,856
<b>II. Tài sản cố định</b>	<b>220</b>	<b>V10</b>	<b>56,851,351,323</b>	<b>51,751,260,501</b>
1. Tài sản cố định hữu hình	221		51,334,442,533	46,125,729,442
- Nguyên giá	222		95,762,514,187	84,721,700,781
- Giá trị hao mòn lũy kế (*)	223		(44,428,071,654)	(38,595,971,339)
3. Tài sản cố định vô hình	227		5,516,908,790	5,625,531,059
- Nguyên giá	228		16,191,699,700	16,153,699,700
- Giá trị hao mòn lũy kế (*)	229		(10,674,790,910)	(10,528,168,641)
<b>IV. Tài sản dở dang dài hạn</b>	<b>240</b>		<b>0</b>	<b>166,075,000</b>
2. Chi phí xây dựng cơ bản dở dang	242		0	166,075,000
<b>V. Đầu tư tài chính dài hạn</b>	<b>250</b>	<b>V11</b>	<b>120,857,260,000</b>	<b>103,000,000,000</b>
3. Đầu tư góp vốn vào đơn vị khác	253		121,451,902,000	103,000,000,000
4. Dự phòng đầu tư tài chính dài hạn (*)	254		(594,642,000)	0
<b>VI. Tài sản dài hạn khác</b>	<b>260</b>		<b>67,673,916,591</b>	<b>43,409,482,642</b>
1. Chi phí trả trước dài hạn	261	V12	63,767,316,591	39,082,882,642
2. Tài sản thuế thu nhập hoãn lại	262	V13	3,906,600,000	4,326,600,000



TÀI SẢN	MÃ SỐ	THUYẾT MINH	SỐ CUỐI QUÝ	SỐ ĐẦU NĂM
1	2	3	4	5
<b>TỔNG CỘNG TÀI SẢN (270 = 100 + 200)</b>	<b>270</b>		<b>486,228,750,771</b>	<b>431,434,399,497</b>
<b>NGUỒN VỐN</b>				
<b>A - NỢ PHẢI TRẢ (300 = 310 + 330)</b>	<b>300</b>		<b>64,577,654,229</b>	<b>57,069,357,044</b>
<b>I. Nợ ngắn hạn</b>	<b>310</b>		<b>57,323,122,548</b>	<b>53,166,275,251</b>
1. Phải trả người bán ngắn hạn	311	V14	1,771,241,553	760,706,417
2. Người mua trả tiền trước ngắn hạn	312	V15	2,468,645,872	1,351,777,317
3. Thuế và các khoản phải nộp Nhà nước	313	V16	11,590,981,681	6,639,671,898
4. Phải trả người lao động	314	V17	4,420,635,575	3,145,473,800
5. Chi phí phải trả ngắn hạn	315	V18	4,197,015,735	3,772,684,844
9. Phải trả ngắn hạn khác	319	V19	6,708,424,070	8,383,903,009
10. Vay và nợ thuê tài chính ngắn hạn	320		0	3,263,092,287
11. Dự phòng phải trả ngắn hạn	321	V19a	19,533,000,000	21,834,908,905
12. Quỹ khen thưởng phúc lợi	322		6,633,178,062	4,014,056,774
<b>II. Nợ dài hạn</b>	<b>330</b>		<b>7,254,531,681</b>	<b>3,903,081,793</b>
7. Phải trả dài hạn khác	337	V19b	3,033,280,000	0
11. Thuế thu nhập hoãn lại phải trả	341	V20	226,880,746	174,970,938
12. Dự phòng phải trả dài hạn	342	V21	3,994,370,935	3,728,110,855
<b>B - VỐN CHỦ SỞ HỮU (400 = 410 + 430)</b>	<b>400</b>		<b>421,651,096,542</b>	<b>374,365,042,453</b>
<b>I. Vốn chủ sở hữu</b>	<b>410</b>	<b>V22</b>	<b>421,651,096,542</b>	<b>374,365,042,453</b>
1. Vốn góp của chủ sở hữu	411		219,200,000,000	219,200,000,000
- Cổ phiếu phổ thông có quyền biểu quyết	411a		219,200,000,000	219,200,000,000
2. Thặng dư vốn cổ phần	412		485,806,862	485,806,862
8. Quỹ đầu tư phát triển	418		59,811,681,488	47,079,048,791
11. Lợi nhuận sau thuế chưa phân phối	421		142,153,608,192	107,600,186,800
- LNST chưa phân phối lũy kế đến cuối kỳ trước	421a		96,549,451,031	80,860,476,709
- LNST chưa phân phối kỳ này	421b		45,604,157,161	26,739,710,091
<b>TỔNG NGUỒN VỐN (430 = 300 + 400)</b>	<b>440</b>		<b>486,228,750,771</b>	<b>431,434,399,497</b>


Ngày 23 tháng 01 năm 2025

Người lập



Trần Văn Hải

Kế toán trưởng



Trần Văn Hải



Giám Đốc



Phạm Thanh Liêm







## BÁO CÁO LƯU CHUYỂN TIỀN TỆ GIỮA NIÊN ĐỘ


(Theo phương pháp trực tiếp)

QUÝ 4 NĂM 2024

CHỈ TIÊU	MÃ SỐ	LŨY KẾ TỪ ĐẦU NĂM ĐẾN CUỐI QUÝ 4	
		NĂM NAY	NĂM TRƯỚC
<b>I. Lưu chuyển tiền tệ từ hoạt động kinh doanh</b>			
1. Tiền thu từ bán hàng, cung cấp dịch vụ và doanh thu khác	01	293,542,710,485	167,292,400,386
2. Tiền chi trả cho người cung cấp hàng hóa và dịch vụ	02	(126,297,955,323)	(76,350,106,342)
3. Tiền chi trả cho người lao động	03	(20,270,062,152)	(12,270,156,400)
4. Tiền chi trả lãi vay	04	(2,533,187)	(924,900)
5. Tiền chi nộp thuế thu nhập doanh nghiệp	05	(11,306,119,409)	(11,677,942,753)
6. Tiền thu khác từ hoạt động kinh doanh	06	1,398,606,586	4,512,109,171
7. Tiền chi khác cho hoạt động kinh doanh	07	(39,828,048,641)	(25,519,317,841)
<b>Lưu chuyển tiền thuần từ hoạt động kinh doanh</b>	<b>20</b>	<b>97,236,598,359</b>	<b>45,986,061,321</b>
<b>II. Lưu chuyển tiền từ hoạt động đầu tư</b>			
1. Tiền chi để mua sắm, xây dựng TSCĐ và các tài sản dài hạn khác	21	(22,878,704,307)	(19,474,097,151)
2. Tiền thu thanh lý, nhượng bán TSCĐ và các tài sản dài hạn khác	22	-	957,909,644
3. Tiền chi cho vay, mua các công cụ nợ của đơn vị khác	23	(97,197,000,000)	(212,550,000,000)
4. Tiền thu hồi cho vay, bán lại các công cụ nợ của đơn vị khác	24	168,602,000,000	194,000,000,000
5. Tiền chi đầu tư góp vốn vào đơn vị khác	25	(79,924,902,000)	-
6. Tiền thu hồi đầu tư góp vốn vào đơn vị khác	26	-	-
7. Tiền thu lãi cho vay, cổ tức và lợi nhuận được chia	27	10,594,562,036	10,991,801,948
<b>Lưu chuyển tiền thuần từ hoạt động đầu tư</b>	<b>30</b>	<b>(20,804,044,271)</b>	<b>(26,074,385,559)</b>
<b>III. Lưu chuyển tiền từ hoạt động tài chính</b>			
1. Tiền thu từ phát hành cổ phiếu, nhận vốn góp của chủ sở hữu	31	-	-
2. Tiền chi trả vốn góp cho các chủ sở hữu, mua lại cổ phiếu của doanh nghiệp	32	-	-
3. Tiền vay ngắn hạn, dài hạn nhận được	33	-	5,388,987,385
4. Tiền chi trả nợ gốc vay	34	(3,263,092,287)	(2,125,895,098)
5. Tiền chi trả nợ thuê tài chính	35	-	-
6. Cổ tức, lợi nhuận đã trả cho chủ sở hữu	36	(10,706,077,100)	(10,911,860,765)
<b>Lưu chuyển tiền thuần từ hoạt động tài chính</b>	<b>40</b>	<b>(13,969,169,387)</b>	<b>(7,648,768,478)</b>
<b>Lưu chuyển tiền thuần trong kỳ (50=20+30+40)</b>	<b>50</b>	<b>62,463,384,701</b>	<b>12,262,907,284</b>
<b>Tiền và tương đương tiền đầu kỳ</b>	<b>60</b>	<b>34,222,387,046</b>	<b>21,959,479,762</b>
- Ảnh hưởng của thay đổi tỷ giá hối đoái quy đổi ngoại tệ	61	-	-
<b>- Tiền và tương đương tiền cuối kỳ (70=50+60+61)</b>	<b>70</b>	<b>96,685,771,747</b>	<b>34,222,387,046</b>


Ngày 23 tháng 01 Năm 2025

Người lập



Trần Văn Hải

Kế toán trưởng



Trần Văn Hải

Giám Đốc



Phạm Thanh Liêm



## **1. Đặc điểm hoạt động của Công ty:**

### **1.1. Hình thức sở hữu vốn:**

Công ty Cổ phần Đá Núi Nhỏ (sau đây gọi tắt là “Công ty”) – hoạt động theo Giấy chứng nhận đăng ký kinh doanh số 4603000286 ngày 14/11/2006 (lần đầu), đăng ký thay đổi (lần 12) ngày 01/07/2022 với vốn điều lệ là 219.200.000.000 đồng do Phòng đăng ký kinh doanh Sở Kế hoạch và Đầu tư tỉnh Bình Dương cấp.

Vốn thực góp đến ngày 31/12/2024 là 219.200.000.000 đồng.

**Ngành, nghề kinh doanh chính:** Khai thác đá, đất sét; sản xuất gạch ngói không nung; Mua bán vật liệu xây dựng; Kinh doanh bất động sản.

**Hình thức sở hữu vốn:** Công ty Cổ phần.

### **1.2. Lĩnh vực kinh doanh theo Giấy chứng nhận đăng ký kinh doanh:**

- Khai thác và sản xuất đá xây dựng các loại;
- Sản xuất gạch không nung;
- Mua bán vật liệu xây dựng;
- Cho thuê kho bãi.

**1.3. Số lượng lao động tại Công ty :** tại ngày 31/12/2024 là 77 người.

## **2. Niên độ kế toán, đơn vị tiền tệ sử dụng trong kế toán:**

### **2.1. Niên độ kế toán:**

Niên độ kế toán đầu tiên của Công ty bắt đầu từ ngày 01/12/2006 và kết thúc vào ngày 31/12/2007.

Các niên độ kế toán tiếp theo bắt đầu từ ngày 01/01 và kết thúc vào ngày 31/12 hàng năm.

### **2.2. Đơn vị tiền tệ sử dụng trong kế toán:**

Đơn vị tiền tệ sử dụng trong ghi chép kế toán là đồng Việt Nam (VND).

## **3. Chế độ kế toán áp dụng:**

### **3.1. Chế độ kế toán áp dụng:**

Công ty áp dụng chế độ kế toán doanh nghiệp Việt Nam được ban hành theo theo thông tư 200/2014/TT-BTC ngày 22 tháng 12 năm 2014, Thông tư 75/2015/TT-BTC ngày 18 tháng 5 năm 2015 và Thông tư 53/2016/TT-BTC ngày 21 tháng 03 năm 2016 của Bộ Tài chính sửa đổi, bổ sung một số điều của Thông tư số 200/2014/TT-BTC và các Chuẩn mực kế toán Việt Nam do Bộ Tài chính ban hành trong việc lập và trình bày Báo cáo tài chính

### **3.2. Hình thức sổ kế toán áp dụng:**

Công ty áp dụng hình thức sổ kế toán Nhật ký chung.



**4. Tuyên bố về việc tuân thủ Chuẩn mực kế toán và Chế độ kế toán:**

Công ty đã áp dụng các Chuẩn mực kế toán Việt Nam và các văn bản hướng dẫn Chuẩn mực do Nhà nước đã ban hành. Các Báo cáo tài chính được lập và trình bày theo đúng quy định của chuẩn mực, thông tư hướng dẫn thực hiện chuẩn mực và Chế độ kế toán hiện hành đang áp dụng.

**5. Các chính sách kế toán áp dụng:****5.1. Nguyên tắc ghi nhận các khoản tiền và các khoản tương đương tiền:**

**Nguyên tắc ghi nhận các khoản tiền:** Là toàn bộ số tiền hiện có của Công ty tại thời điểm báo cáo, gồm: Tiền mặt tại quỹ, tiền gửi ngân hàng không kỳ hạn và tiền đang chuyển.

**Nguyên tắc ghi nhận các khoản tương đương tiền:** Là các khoản đầu tư có thời gian gốc không quá 3 tháng kể từ ngày đầu tư có tính thanh khoản cao, có khả năng chuyển đổi dễ dàng thành một lượng tiền xác định và không có nhiều rủi ro trong chuyển đổi thành tiền.

**Nguyên tắc, phương pháp chuyển đổi các đồng tiền khác:**

Các nghiệp vụ kinh tế phát sinh bằng ngoại tệ phải theo dõi chi tiết theo nguyên tệ và phải được quy đổi ra đồng Việt Nam. Khoản thấu chi ngân hàng được phản ánh tương tự như khoản vay ngân hàng.

Tại thời điểm lập Báo cáo tài chính theo quy định của pháp luật, Công ty đánh giá lại số dư ngoại tệ và vàng tiền tệ theo nguyên tắc:

- Số dư ngoại tệ: Theo tỷ giá mua ngoại tệ thực tế của ngân hàng thương mại nơi Công ty thường xuyên có giao dịch tại thời điểm lập Báo cáo tài chính;

- Vàng tiền tệ: Theo giá mua trên thị trường trong nước tại thời điểm lập Báo cáo tài chính. Giá mua trên thị trường trong nước là giá mua được công bố bởi Ngân hàng Nhà nước. Trường hợp Ngân hàng Nhà nước không công bố giá mua vàng thì tính theo giá mua công bố bởi các đơn vị được phép kinh doanh vàng theo luật định.

**5.2. Nguyên tắc ghi nhận các khoản đầu tư tài chính:**

Là các khoản đầu tư ra bên ngoài doanh nghiệp nhằm mục đích sử dụng hợp lý vốn nâng cao hiệu quả hoạt động của doanh nghiệp như: Đầu tư góp vốn vào công ty con, công ty liên doanh, liên kết, đầu tư chứng khoán và các khoản đầu tư tài chính khác...

Phân loại các khoản đầu tư khi lập Báo cáo tài chính theo nguyên tắc như sau:

- Các khoản đầu tư có kỳ hạn thu hồi còn lại không quá 12 tháng hoặc trong 1 chu kỳ sản xuất kinh doanh được phân loại là ngắn hạn.

- Các khoản đầu tư có kỳ hạn thu hồi còn lại trên 12 tháng hoặc trên 1 chu kỳ sản xuất kinh doanh được phân loại là dài hạn.

**Chứng khoán kinh doanh:**

Là khoản đầu tư mua chứng khoán và công cụ tài chính khác nhằm mục đích kinh doanh (nắm giữ với mục đích chờ tăng giá để bán ra kiếm lời). Chứng khoán kinh doanh bao gồm:

- Cổ phiếu, trái phiếu niêm yết trên thị trường chứng khoán



- Các loại chứng khoán và công cụ tài chính khác như thương phiếu, hợp đồng kỳ hạn, hợp đồng hoán đổi...

Chứng khoán kinh doanh được ghi sổ theo giá gốc. Thời điểm ghi nhận các khoản chứng khoán kinh doanh là thời điểm nhà đầu tư có quyền sở hữu.

Khoản cổ tức được chia cho giai đoạn trước ngày đầu tư được ghi giảm giá trị khoản đầu tư. Khi nhà đầu tư được nhận thêm cổ phiếu mà không phải trả tiền do Công ty Cổ phần phát hành thêm cổ phiếu từ thặng dư vốn Cổ phần, quỹ khác thuộc vốn chủ sở hữu hoặc chia cổ tức bằng cổ phiếu, nhà đầu tư chỉ theo dõi số lượng cổ phiếu tăng thêm.

Trường hợp hoán đổi cổ phiếu phải xác định giá trị cổ phiếu theo giá trị hợp lý tại ngày trao đổi.

Khi thanh lý, nhượng bán chứng khoán kinh doanh, giá vốn được xác định theo phương pháp bình quân gia quyền di động cho từng loại chứng khoán.

Dự phòng giảm giá chứng khoán kinh doanh: Phần giá trị tổn thất có thể xảy ra khi có bằng chứng chắc chắn cho thấy giá trị thị trường của các loại chứng khoán Công ty đang nắm giữ vì mục đích kinh doanh bị giảm so với giá trị ghi sổ. Việc trích lập hoặc hoàn nhập khoản dự phòng này được thực hiện ở thời điểm báo cáo và được ghi nhận vào chi phí tài chính trong kỳ.

#### **Đầu tư nắm giữ đến ngày đáo hạn:**

Khoản đầu tư này không phản ánh các loại trái phiếu và công cụ nợ nắm giữ vì mục đích mua bán để kiếm lời. Các khoản đầu tư nắm giữ đến ngày đáo hạn bao gồm các khoản tiền gửi ngân hàng có kỳ hạn (trên 3 tháng), tín phiếu, kỳ phiếu, trái phiếu, cổ phiếu ưu đãi bên phát hành bắt buộc phải mua lại tại một thời điểm nhất định trong tương lai và các khoản cho vay nắm giữ đến ngày đáo hạn với mục đích thu lãi hàng kỳ và các khoản đầu tư nắm giữ đến ngày đáo hạn khác.

**Dự phòng giảm giá các khoản đầu tư nắm giữ đến ngày đáo hạn:** Các khoản đầu tư nắm giữ đến ngày đáo hạn nếu chưa được lập dự phòng theo quy định của pháp luật, Công ty phải đánh giá khả năng thu hồi. Trường hợp có bằng chứng chắc chắn cho thấy một phần hay toàn bộ khoản đầu tư có thể không thể thu hồi được, số tổn thất phải ghi nhận vào chi phí tài chính trong kỳ. Việc trích lập hoặc hoàn nhập khoản dự phòng này được thực hiện ở thời điểm báo cáo. Trường hợp số tổn thất không thể xác định được một cách đáng tin cậy thì không ghi giảm khoản đầu tư và được thuyết minh về khả năng thu hồi của khoản đầu tư trên Thuyết minh Báo cáo tài chính.

**Các khoản đầu tư vào công cụ vốn của đơn vị khác:** Là các khoản đầu tư vào công cụ vốn của đơn vị khác nhưng không có quyền kiểm soát hoặc đồng kiểm soát, không có ảnh hưởng đáng kể đối với bên được đầu tư.

**Dự phòng giảm giá trị các khoản đầu tư góp vốn:** Dự phòng cho việc giảm giá trị của các khoản đầu tư được lập khi có bằng chứng chắc chắn cho thấy có sự suy giảm giá trị của các khoản đầu tư này vào ngày kết thúc kỳ kế toán. Tăng hoặc giảm số dư tài khoản dự phòng được hạch toán vào chi phí tài chính của doanh nghiệp trên báo cáo kết quả hoạt động kinh doanh riêng giữa niên độ.

#### **5.3. Chính sách kế toán đối với hàng tồn kho:**

**Nguyên tắc ghi nhận hàng tồn kho:** Hàng tồn kho được ghi nhận theo giá gốc. Trường hợp giá trị thuần có thể thực hiện được thấp hơn giá gốc thì phải tính theo giá trị thuần có thể thực hiện được. Giá gốc hàng tồn kho bao gồm chi phí mua, chi phí chế biến và các chi phí liên quan trực tiếp



**BẢN THUYẾT MINH BÁO CÁO TÀI CHÍNH***(Thể hiện bằng tiền đồng Việt Nam, ngoại trừ trường hợp có ghi chú bằng đồng tiền khác)*

khác phát sinh để có được hàng tồn kho ở địa điểm và trạng thái hiện tại.

Giá gốc của hàng tồn kho mua ngoài bao gồm giá mua, các loại thuế không được hoàn lại, chi phí vận chuyển, bốc xếp, bảo quản trong quá trình mua hàng và các chi phí khác có liên quan trực tiếp đến việc mua hàng tồn kho.

Giá gốc của hàng tồn kho do đơn vị tự sản xuất bao gồm chi phí nguyên liệu vật liệu trực tiếp, chi phí nhân công trực tiếp, chi phí sản xuất chung cố định và chi phí sản xuất chung biến đổi phát sinh trong quá trình chuyển hoá nguyên liệu vật liệu thành thành phẩm.

Những chi phí không được tính vào giá gốc của hàng tồn kho:

- Các khoản chiết khấu thương mại và giảm giá hàng mua do hàng mua không đúng quy cách, phẩm chất.
- Chi phí nguyên vật liệu, chi phí nhân công và các chi phí sản xuất, kinh doanh khác phát sinh trên mức bình thường.
- Chi phí bảo quản hàng tồn kho trừ các chi phí bảo quản hàng tồn kho cần thiết cho quá trình sản xuất tiếp theo và chi phí bảo quản hàng tồn kho phát sinh trong quá trình mua hàng.
- Chi phí bán hàng.
- Chi phí quản lý doanh nghiệp.

**Phương pháp xác định giá trị hàng tồn kho cuối kỳ:** Giá trị hàng tồn kho cuối kỳ được xác định theo phương pháp bình quân gia quyền.

**Phương pháp hạch toán hàng tồn kho:** Công ty áp dụng phương pháp kê khai thường xuyên để hạch toán hàng tồn kho.

**Lập dự phòng giảm giá hàng tồn kho:** Dự phòng giảm giá hàng tồn kho được lập vào thời điểm cuối kỳ kế toán là số chênh lệch giữa giá gốc của hàng tồn kho lớn hơn giá trị thuần có thể thực hiện được của chúng.

**Nguyên tắc ghi nhận các khoản phải thu thương mại và phải thu khác:**

**Nguyên tắc ghi nhận:**

Các khoản phải thu được theo dõi chi tiết theo kỳ hạn phải thu, đối tượng phải thu, loại nguyên tệ phải thu và các yếu tố khác theo nhu cầu quản lý của Công ty.

Việc phân loại các khoản phải thu được thực hiện theo nguyên tắc:

- Phải thu khách hàng: Các khoản phải thu mang tính chất thương mại phát sinh từ giao dịch có tính chất mua - bán giữa Công ty và người mua như bán hàng, cung cấp dịch vụ, thanh lý / nhượng bán tài sản, tiền bán hàng xuất khẩu của bên giao ủy thác thông qua bên nhận ủy thác;
- Phải thu nội bộ: Các khoản phải thu giữa đơn vị cấp trên và đơn vị cấp dưới trực thuộc không có tư cách pháp nhân hạch toán phụ thuộc;
- Phải thu khác: Các khoản phải thu không có tính chất thương mại, không liên quan đến giao dịch mua - bán.

**Phân loại các khoản phải thu khi lập Báo cáo tài chính theo nguyên tắc như sau:**



- Các khoản phải thu có kỳ hạn thu hồi còn lại không quá 12 tháng hoặc trong một chu kỳ sản xuất kinh doanh được phân loại là ngắn hạn.

- Các khoản phải thu có kỳ hạn thu hồi còn lại trên 12 tháng hoặc trong một chu kỳ sản xuất kinh doanh được phân loại là dài hạn.

Tại thời điểm lập Báo cáo tài chính theo quy định của pháp luật, Công ty đánh giá lại số dư của các khoản nợ phải thu có gốc ngoại tệ (trừ các khoản trả trước cho người bán; nếu tại thời điểm lập báo cáo có bằng chứng chắc chắn về việc người bán không thể cung cấp hàng hóa, dịch vụ và Công ty sẽ phải nhận lại các khoản trả trước bằng ngoại tệ thì các khoản này được coi là các khoản mục tiền tệ có gốc ngoại tệ) theo tỷ giá mua ngoại tệ của ngân hàng thương mại nơi Công ty thường xuyên có giao dịch tại thời điểm lập Báo cáo tài chính.

**Lập dự phòng phải thu khó đòi:** Dự phòng nợ phải thu khó đòi thể hiện phần giá trị dự kiến bị tổn thất của các khoản nợ phải thu có khả năng không được khách hàng thanh toán đối với các khoản phải thu tại thời điểm báo cáo.

#### **5.4. Nguyên tắc ghi nhận và khấu hao tài sản cố định, bất động sản đầu tư:**

##### **Nguyên tắc ghi nhận TSCĐ hữu hình, TSCĐ vô hình, bất động sản đầu tư:**

Tài sản cố định hữu hình, tài sản cố định vô hình và bất động sản đầu tư được ghi nhận theo giá gốc. Trong quá trình sử dụng, tài sản cố định hữu hình, tài sản cố định vô hình và bất động sản đầu tư được ghi nhận theo nguyên giá, hao mòn lũy kế và giá trị còn lại. Công ty trích khấu hao TSCĐ, bất động sản đầu tư vào chi phí SXKD đối với TSCĐ, bất động sản đầu tư có liên quan đến SXKD.

**Phương pháp khấu hao TSCĐ hữu hình, TSCĐ vô hình:** Khấu hao được trích theo phương pháp đường thẳng.

Thời gian khấu hao được ước tính như sau:

- Nhà cửa, vật kiến trúc	06 - 08 năm
- Máy móc, thiết bị	03 - 10 năm
- Thiết bị văn phòng	02 - 03 năm
- Phương tiện vận tải	03 - 08 năm

#### **5.5. Nguyên tắc vốn hoá các khoản chi phí đi vay và các khoản chi phí khác:**

**Nguyên tắc vốn hoá các khoản chi phí đi vay:** Chi phí đi vay liên quan trực tiếp đến việc đầu tư xây dựng hoặc sản xuất tài sản dở dang được tính vào giá trị của tài sản đó (được vốn hoá), bao gồm các khoản lãi tiền vay, phân bổ các khoản chiết khấu hoặc phạt trội khi phát hành trái phiếu, các khoản chi phí phụ phát sinh liên quan tới quá trình làm thủ tục vay.

Việc vốn hoá chi phí đi vay sẽ được tạm ngừng lại trong các giai đoạn mà quá trình đầu tư xây dựng hoặc sản xuất tài sản dở dang bị gián đoạn, trừ khi sự gián đoạn đó là cần thiết.

Việc vốn hoá chi phí đi vay sẽ chấm dứt khi các hoạt động chủ yếu cần thiết cho việc chuẩn bị đưa tài sản dở dang vào sử dụng hoặc bán đã hoàn thành. Chi phí đi vay phát sinh sau đó sẽ được ghi nhận là chi phí sản xuất, kinh doanh trong kỳ khi phát sinh.

Các khoản thu nhập phát sinh do đầu tư tạm thời các khoản vay riêng biệt trong khi chờ sử dụng



**BẢN THUYẾT MINH BÁO CÁO TÀI CHÍNH***(Thể hiện bằng tiền đồng Việt Nam, ngoại trừ trường hợp có ghi chú bằng đồng tiền khác)*

vào mục đích có được tài sản dở dang thì phải ghi giảm trừ (-) vào chi phí đi vay phát sinh khi vốn hoá.

Chi phí đi vay được vốn hoá trong kỳ không được vượt quá tổng số chi phí đi vay phát sinh trong kỳ. Các khoản lãi tiền vay và khoản phân bổ chiết khấu hoặc phụ trội được vốn hoá trong từng kỳ không được vượt quá số lãi vay thực tế phát sinh và số phân bổ chiết khấu hoặc phụ trội trong kỳ đó.

**Nguyên tắc vốn hoá các khoản chi phí khác:**

**Chi phí trả trước:** Chi phí trả trước phân bổ cho hoạt động đầu tư xây dựng cơ bản, cải tạo, nâng cấp TSCĐ trong kỳ được vốn hoá vào TSCĐ đang được đầu tư hoặc cải tạo nâng cấp đó.

**Chi phí khác:** Chi phí khác phục vụ cho hoạt động đầu tư xây dựng cơ bản, cải tạo, nâng cấp TSCĐ trong kỳ được vốn hoá vào TSCĐ đang được đầu tư hoặc cải tạo nâng cấp đó.

**5.6. Nguyên tắc ghi nhận các khoản phải trả thương mại và phải trả khác:****Nguyên tắc ghi nhận:**

Các khoản phải trả được theo dõi chi tiết theo thời hạn thanh toán còn lại của các khoản phải trả, đối tượng phải trả, loại nguyên tệ phải trả và các yếu tố khác theo nhu cầu quản lý của Công ty.

**Việc phân loại các khoản phải trả được thực hiện theo nguyên tắc:**

- Phải trả người bán: Các khoản phải trả mang tính chất thương mại phát sinh từ giao dịch mua hàng hóa, dịch vụ, tài sản và khoản phải trả khi nhập khẩu thông qua người nhận ủy thác;
- Phải trả nội bộ: Các khoản phải trả giữa đơn vị cấp trên và đơn vị cấp dưới trực thuộc không có tư cách pháp nhân hạch toán phụ thuộc;
- Phải trả khác: Các khoản phải trả không có tính chất thương mại, không liên quan đến giao dịch mua, bán, cung cấp hàng hóa, dịch vụ.

Phân loại các khoản phải trả khi lập Báo cáo tài chính theo nguyên tắc như sau:

- Các khoản phải trả có thời gian thanh toán còn lại không quá 12 tháng hoặc trong 1 chu kỳ sản xuất kinh doanh được phân loại là ngắn hạn.
- Các khoản phải trả có thời gian thanh toán còn lại trên 12 tháng hoặc trên 1 chu kỳ sản xuất kinh doanh được phân loại là dài hạn.

Tại thời điểm lập Báo cáo tài chính theo quy định của pháp luật, Công ty đánh giá lại số dư của các khoản nợ phải trả có gốc ngoại tệ (trừ các khoản người mua trả tiền trước; nếu tại thời điểm lập báo cáo có bằng chứng chắc chắn về việc Công ty không thể cung cấp hàng hóa, dịch vụ và Công ty sẽ phải trả lại các khoản nhận trước bằng ngoại tệ thì các khoản này được coi là các khoản mục tiền tệ có gốc ngoại tệ) theo tỷ giá bán ngoại tệ của ngân hàng thương mại nơi Công ty thường xuyên có giao dịch tại thời điểm lập Báo cáo tài chính.

**5.7. Nguyên tắc ghi nhận chi phí phải trả, dự phòng phải trả:**

Chi phí phải trả bao gồm các khoản phải trả cho hàng hóa, dịch vụ đã nhận được từ người bán trong kỳ nhưng thực tế chưa chi trả do chưa có hóa đơn hoặc chưa đủ hồ sơ, tài liệu kế toán, được ghi nhận là chi phí sản xuất hoạt động trong kỳ báo cáo theo điều khoản trong các hợp đồng tương



*(Thể hiện bằng tiền đồng Việt Nam, ngoại trừ trường hợp có ghi chú bằng đồng tiền khác)*

---

ứng.

**Dự phòng phải trả được ghi nhận khi thỏa mãn các điều kiện sau:**

- Công ty có nghĩa vụ nợ hiện tại (nghĩa vụ pháp lý hoặc nghĩa vụ liên đới) do kết quả từ một sự kiện đã xảy ra;
- Sự giảm sút về những lợi ích kinh tế có thể xảy ra dẫn đến việc yêu cầu phải thanh toán nghĩa vụ nợ;
- Ước tính đáng tin cậy về giá trị của nghĩa vụ nợ đó.

Các khoản dự phòng phải trả được trích lập hay hoàn nhập tại thời điểm lập Báo cáo tài chính. Các khoản dự phòng phải trả khi trích lập ghi nhận vào chi phí quản lý doanh nghiệp. Riêng đối với khoản dự phòng phải trả về bảo hành sản phẩm, hàng hóa được ghi nhận vào chi phí bán hàng; khoản dự phòng phải trả về chi phí bảo hành công trình xây lắp được ghi nhận vào chi phí SX chung và hoàn nhập vào thu nhập khác.

**5.8. Nguyên tắc ghi nhận chi phí trả trước:**

Việc tính và phân bổ chi phí trả trước vào chi phí SXKD từng kỳ kế toán căn cứ vào tính chất, mức độ từng loại chi phí để lựa chọn phương pháp và tiêu thức hợp lý, nhất quán.

Các khoản chi phí trả trước được theo dõi theo từng kỳ hạn trả trước đã phát sinh, đã phân bổ vào các đối tượng chịu chi phí của từng kỳ kế toán và số còn lại chưa phân bổ vào chi phí.

Phân loại các chi phí trả trước khi lập Báo cáo tài chính theo nguyên tắc như sau:

- Số tiền trả trước để được cung cấp hàng hóa, dịch vụ trong khoảng thời gian không quá 12 tháng hoặc một chu kỳ SXKD thông thường kể từ thời điểm trả trước được phân loại là ngắn hạn.
- Số tiền trả trước để được cung cấp hàng hóa, dịch vụ trong khoảng thời gian trên 12 tháng hoặc hơn một chu kỳ SXKD thông thường kể từ thời điểm trả trước được phân loại là dài hạn.

**5.9. Nguồn vốn chủ sở hữu:**

**Nguyên tắc ghi nhận vốn góp của chủ sở hữu, thặng dư vốn cổ phần, quyền chọn trái phiếu chuyển đổi, vốn khác của chủ sở hữu**

Vốn đầu tư của chủ sở hữu được ghi nhận theo số vốn thực góp của chủ sở hữu và được theo dõi chi tiết cho từng tổ chức, từng cá nhân tham gia góp vốn.

Khi giấy phép đầu tư quy định vốn điều lệ của công ty được xác định bằng ngoại tệ thì việc xác định phần vốn góp của nhà đầu tư bằng ngoại tệ được căn cứ vào số lượng ngoại tệ đã thực góp.

Vốn góp bằng tài sản được ghi nhận tăng vốn chủ sở hữu theo giá đánh giá lại của tài sản được các bên góp vốn chấp nhận. Đối với tài sản vô hình như thương hiệu, nhãn hiệu, tên thương mại, quyền khai thác, phát triển dự án ... chỉ được tăng vốn góp nếu pháp luật có liên quan cho phép.

Đối với công ty cổ phần, vốn góp cổ phần của các cổ đông được ghi theo giá thực tế phát hành cổ phiếu, nhưng được phản ánh tại hai chỉ tiêu riêng:

- Vốn góp của chủ sở hữu được ghi nhận theo mệnh giá của cổ phiếu;
- Thặng dư vốn cổ phần được ghi nhận theo số chênh lệch lớn hơn hoặc nhỏ hơn giữa giá thực tế



phát hành cổ phiếu và mệnh giá.

Ngoài ra, thặng dư vốn cổ phần cũng được ghi nhận theo số chênh lệch lớn hơn hoặc nhỏ hơn giữa giá thực tế phát hành và mệnh giá cổ phiếu khi tái phát hành cổ phiếu quỹ.

Quyền chọn chuyển đổi trái phiếu phát hành cổ phiếu phát sinh khi công ty phát hành loại trái phiếu có thể chuyển đổi thành một số lượng cổ phiếu xác định được quy định sẵn trong phương án phát hành. Giá trị cấu phần vốn của trái phiếu chuyển đổi là chênh lệch giữa tổng số tiền thu về từ việc phát hành trái phiếu chuyển đổi và giá trị cấu phần nợ của trái phiếu chuyển đổi. Tại thời điểm ghi nhận ban đầu, giá trị quyền chọn cổ phiếu của trái phiếu chuyển đổi được ghi nhận riêng biệt trong phần vốn đầu tư của chủ sở hữu. Khi đáo hạn trái phiếu, kế toán quyền chọn này sang thặng dư vốn cổ phần.

Vốn khác phản ánh vốn kinh doanh được hình thành do bổ sung từ kết quả hoạt động kinh doanh hoặc do được tặng, biếu, tài trợ, đánh giá lại tài sản (theo quy định hiện hành).

**Nguyên tắc ghi nhận cổ tức :** Cổ tức phải trả cho các cổ đông được ghi nhận là khoản phải trả trong Bảng Cân đối kế toán của Công ty sau khi có thông báo chia cổ tức của Hội đồng Quản trị Công ty.

#### **5.10. Nguyên tắc ghi nhận doanh thu:**

**Doanh thu bán hàng được ghi nhận khi đồng thời thỏa mãn các điều kiện sau:**

- Phần lớn rủi ro và lợi ích gắn liền với quyền sở hữu sản phẩm hoặc hàng hóa đã được chuyển giao cho người mua;
- Công ty không còn nắm giữ quyền quản lý hàng hóa như người sở hữu hàng hóa hoặc quyền kiểm soát hàng hóa;
- Doanh thu được xác định tương đối chắc chắn;
- Công ty đã thu được hoặc sẽ thu được lợi ích kinh tế từ giao dịch bán hàng;
- Xác định được chi phí liên quan đến giao dịch bán hàng.

#### **Doanh thu cung cấp dịch vụ**

Doanh thu cung cấp dịch vụ được ghi nhận khi kết quả của giao dịch đó được xác định một cách đáng tin cậy. Trường hợp việc cung cấp dịch vụ liên quan đến nhiều kỳ thì doanh thu được ghi nhận trong kỳ theo kết quả phần công việc đã hoàn thành vào ngày lập Bảng Cân đối kế toán của kỳ đó. Kết quả của giao dịch cung cấp dịch vụ được xác định khi thỏa mãn các điều kiện sau:

- Doanh thu được xác định tương đối chắc chắn;
- Có khả năng thu được lợi ích kinh tế từ giao dịch cung cấp dịch vụ đó;
- Xác định được phần công việc đã hoàn thành vào ngày lập Bảng cân đối kế toán;
- Xác định được chi phí phát sinh cho giao dịch và chi phí để hoàn thành giao dịch cung cấp dịch vụ đó

Phần công việc cung cấp dịch vụ đã hoàn thành được xác định theo phương pháp đánh giá công việc hoàn thành.

**Doanh thu hoạt động tài chính:** Doanh thu phát sinh từ tiền lãi, cổ tức, lợi nhuận được chia và các khoản doanh thu hoạt động tài chính khác được ghi nhận khi thỏa mãn đồng thời hai (2) điều



**BẢN THUYẾT MINH BÁO CÁO TÀI CHÍNH***(Thể hiện bằng tiền đồng Việt Nam, ngoại trừ trường hợp có ghi chú bằng đồng tiền khác)*

kiện sau:

- Có khả năng thu được lợi ích kinh tế từ giao dịch đó;
- Doanh thu được xác định tương đối chắc chắn.

**Thu nhập khác**

Thu nhập khác bao gồm các khoản thu nhập khác ngoài hoạt động sản xuất, kinh doanh của công ty: nhượng bán, thanh lý TSCĐ; tiền phạt do khách hàng vi phạm hợp đồng; tiền bồi thường của bên thứ ba để bù đắp cho tài sản bị tổn thất; khoản thu từ nợ khó đòi đã xử lý xóa sổ; nợ phải trả không xác định được chủ; thu nhập từ quà biếu, tặng bằng tiền, hiện vật...

**5.11. Nguyên tắc kế toán giá vốn hàng bán**

Giá vốn hàng bán bao gồm trị giá vốn của sản phẩm, hàng hóa, dịch vụ, bất động sản đầu tư; giá thành sản xuất của sản phẩm xây lắp bán trong kỳ và các chi phí liên quan đến hoạt động kinh doanh bất động sản đầu tư ...

Giá trị hàng tồn kho hao hụt, mất mát được ghi nhận vào giá vốn hàng bán sau khi trừ đi các khoản bồi thường (nếu có).

Đối với chi phí nguyên vật liệu trực tiếp tiêu hao vượt mức bình thường, chi phí nhân công, chi phí sản xuất chung cố định không phân bổ vào giá trị sản phẩm nhập kho được tính vào giá vốn hàng bán sau khi trừ đi các khoản bồi thường (nếu có) kể cả khi sản phẩm, hàng hóa chưa được xác định là tiêu thụ.

**5.12. Nguyên tắc kế toán chi phí tài chính**

Các khoản chi phí được ghi nhận vào chi phí tài chính gồm:

- Chi phí hoặc các khoản lỗ liên quan đến các hoạt động đầu tư tài chính;
- Chi phí cho vay và đi vay vốn;
- Các khoản lỗ do thay đổi tỷ giá hối đoái của các nghiệp vụ phát sinh liên quan đến ngoại tệ;
- Dự phòng giảm giá đầu tư chứng khoán.

Các khoản trên được ghi nhận theo tổng số phát sinh trong kỳ, không bù trừ với doanh thu hoạt động tài chính.

**5.13. Nguyên tắc kế toán chi phí bán hàng, chi phí quản lý doanh nghiệp**

Chi phí bán hàng phản ánh các chi phí thực tế phát sinh trong quá trình bán sản phẩm, hàng hóa, cung cấp dịch vụ.

Chi phí quản lý doanh nghiệp phản ánh các chi phí chung của công ty gồm các chi phí về lương, bảo hiểm xã hội, bảo hiểm y tế, bảo hiểm thất nghiệp, kinh phí công đoàn của nhân viên quản lý; chi phí vật liệu văn phòng, công cụ lao động, khấu hao TSCĐ dùng cho quản lý công ty; tiền thuê đất, thuế môn bài; dự phòng nợ phải thu khó đòi; dịch vụ mua ngoài; chi phí bằng tiền khác...

**5.14. Nguyên tắc và phương pháp ghi nhận chi phí thuế thu nhập doanh nghiệp hiện hành, chi phí thuế thu nhập doanh nghiệp hoãn lại:**

Chi phí thuế thu nhập doanh nghiệp hiện hành được xác định trên cơ sở thu nhập chịu thuế và thuế suất thuế TNDN trong năm hiện hành.

Chi phí thuế thu nhập doanh nghiệp hoãn lại được xác định trên cơ sở số chênh lệch tạm thời được



khấu trừ, số chênh lệch tạm thời chịu thuế và thuế suất thuế TNDN

**5.15. Báo cáo bộ phận:**

Bộ phận theo lĩnh vực kinh doanh là một phần có thể xác định riêng biệt tham gia vào quá trình sản xuất hoặc cung cấp sản phẩm, dịch vụ và có rủi ro và lợi ích kinh tế khác với các bộ phận kinh doanh khác.

Bộ phận theo khu vực địa lý là một phần có thể xác định riêng biệt tham gia vào quá trình sản xuất hoặc cung cấp sản phẩm, dịch vụ trong phạm vi một môi trường kinh tế cụ thể và có rủi ro và lợi ích kinh tế khác với các bộ phận kinh doanh trong các môi trường kinh tế khác.

**5.16. Công cụ tài chính:**

Căn cứ Thông tư số 75/2015/TT-BTC ngày 18/05/2015 của Bộ Tài chính, trước khi Chuẩn mực kế toán về công cụ tài chính và các văn bản hướng dẫn được ban hành, Ban Tổng Giám đốc Công ty quyết định không trình bày và thuyết minh về công cụ tài chính theo Thông tư số 210/2009/TT-BTC trong báo cáo tài chính của Công ty.



**CÔNG TY CỔ PHẦN ĐÁ NÚI NHỎ**

Báo cáo tài chính

Địa chỉ : Phường Bình An, TX. Dĩ An, tỉnh Bình Dương

Quý 4 năm 2024

**BẢN THUYẾT MINH BÁO CÁO TÀI CHÍNH**

(Thể hiện bằng tiền đồng Việt Nam, ngoại trừ trường hợp có ghi chú bằng đồng tiền khác).

**V. Thông tin bổ sung cho các khoản mục trình bày trên Bảng cân đối kế toán**

	<u>Số cuối quý</u>	<u>Số đầu năm</u>
<b>V1. Tiền và các khoản tương đương tiền</b>		
Tiền mặt tại quỹ	830,834,574	589,158,585
Tiền gửi ngân hàng	6,249,937,173	4,083,228,461
Các khoản tương đương tiền	89,605,000,000	29,550,000,000
<b>Cộng</b>	<b><u>96,685,771,747</u></b>	<b><u>34,222,387,046</u></b>
<b>V2. Các khoản đầu tư tài chính ngắn hạn</b>		
Tiền gửi có kỳ hạn 06 tháng	92,273,000,000	72,005,000,000
Tiền gửi có kỳ hạn 12 tháng	0	33,000,000,000
Chứng khoán kinh doanh	129,989	129,989
Dự phòng giảm giá chứng khoán kinh doanh	0	0
<b>Cộng</b>	<b><u>92,273,129,989</u></b>	<b><u>105,005,129,989</u></b>
<b>V3. Phải thu ngắn hạn của khách hàng</b>		
Các khoản phải thu	13,070,489,948	13,617,612,288
Các khoản phải thu chưa được xác nhận công nợ		0
<b>Cộng</b>	<b><u>13,070,489,948</u></b>	<b><u>13,617,612,288</u></b>
* Trong đó số tiền phải thu của bên liên quan (Công ty Cổ phần Vật liệu Xây dựng Bình Dương) là :	271,136,790	6,988,832,392
(*) Phải thu ngắn hạn của khách hàng chủ yếu là tiền đá khách hàng nợ có hợp đồng, sẽ được thanh toán vào nửa đầu tháng sau.		
<b>V4. Trả trước cho người bán ngắn hạn</b>		
Các khoản trả trước cho người bán	61,852,038	3,958,736,786
Các khoản trả trước cho người bán chưa được xác nhận công nợ		
<b>Cộng</b>	<b><u>61,852,038</u></b>	<b><u>3,958,736,786</u></b>
(*) Khoản trả trước đã được đối chiếu công nợ tại 31/12/2024		
<b>V5. Phải thu về cho vay ngắn hạn</b>		
- Công ty Cổ phần Gạch Ngói Cao Cấp	2,600,000,000	0
	<b><u>2,600,000,000</u></b>	<b><u>0</u></b>
<b>V6. Các khoản phải thu ngắn hạn khác</b>		
Ký quỹ PHMT tại mỏ đá Núi Nhỏ	3,431,742,687	3,431,742,687



**CÔNG TY CỔ PHẦN ĐÁ NÚI NHỎ**

Báo cáo tài chính

Địa chỉ : Phường Bình An, TX. Dĩ An, tỉnh Bình Dương

Quý 4 năm 2024

**BẢN THUYẾT MINH BÁO CÁO TÀI CHÍNH**

(Thể hiện bằng tiền đồng Việt Nam, ngoại trừ trường hợp có ghi chú bằng đồng tiền khác).

Lãi tiền gửi ngân hàng có kỳ hạn chưa đáo hạn	1,134,403,729	874,854,697
Phải thu khác	12,858,168	14,686,857
Tạm ứng	252,870,000	201,559,000
Đặt cọc mua đất, máy photo	1,059,000,000	963,000,000
<b>Cộng</b>	<b>5,890,874,584</b>	<b>5,485,843,241</b>
<b>V7. Hàng tồn kho</b>	<b>Số cuối quý</b>	<b>Số đầu năm</b>
Nguyên vật liệu (*)	3,395,809,836	1,984,357,838
Công cụ dụng cụ	129,507,000	42,668,633
Chi phí sản xuất kinh doanh dở dang	766,513,392	192,190,573
Thành phẩm	3,312,637,032	43,619,892,851
Hàng hóa	823,987,104	1,258,583,482
Hàng gửi đi bán	0	827,762,637
<b>Cộng</b>	<b>8,428,454,364</b>	<b>47,925,456,014</b>
(*) Trong đó dự phòng giảm giá hàng tồn kho:	0	0
Giá trị thuần có thể thực hiện của hàng tồn kho cuối kỳ	8,428,454,364	47,925,456,014
<b>V8. Tài sản ngắn hạn khác</b>	<b>Số cuối quý</b>	<b>Số đầu năm</b>
Chi phí trả trước ngắn hạn	80,622,983	724,047,956
Thuế và các khoản phải thu nhà nước	17,760,656,269	18,440,257,178
Thuế GTGT được khấu trừ		0
<b>Cộng</b>	<b>17,841,279,252</b>	<b>19,164,305,134</b>
<b>V9. Các khoản phải thu dài hạn</b>	<b>Số cuối quý</b>	<b>Số đầu năm</b>
Ký quỹ phục hồi môi trường tại mỏ đá Tân Lập	3,994,370,935	3,728,110,856
	<b>3,994,370,935</b>	<b>3,728,110,856</b>

**V10. Tăng, giảm tài sản cố định hữu hình**

Chỉ tiêu	Nhà cửa, vật kiến trúc	Máy móc, thiết bị	Phương tiện vận tải	Thiết bị, văn phòng	Tổng cộng
Nguyên giá					



**CÔNG TY CỔ PHẦN ĐÁ NÚI NHỎ**

Báo cáo tài chính

Địa chỉ : Phường Bình An, TX. Dĩ An, tỉnh Bình Dương

Quý 4 năm 2024

**BẢN THUYẾT MINH BÁO CÁO TÀI CHÍNH**

(Thể hiện bằng tiền đồng Việt Nam, ngoại trừ trường hợp có ghi chú bằng đồng tiền khác).

Số đầu kỳ	6,276,625,981	74,065,676,584	3,871,898,216	507,500,000	84,721,700,781
Mua trong kỳ	156,000,000	15,395,790,951	600,000,000		16,151,790,951
Tăng khác (*)					0
Thanh lý, nhượng bán	174,688,440	4,790,059,091	146,230,014		5,110,977,545
Giảm khác					0
Số cuối kỳ	6,257,937,541	84,671,408,444	4,325,668,202	507,500,000	95,762,514,187
<b>Giá trị hao mòn</b>					0
Số đầu kỳ	5,037,941,633	30,668,310,860	2,622,718,846	267,000,000	38,595,971,339
Tăng trong kỳ	263,697,412	9,264,958,799	412,186,672	0	9,940,842,883
Giảm trong kỳ	174,688,440	3,787,824,114	146,230,014		4,108,742,568
Số cuối kỳ	5,126,950,605	36,145,445,545	2,888,675,504	267,000,000	44,428,071,654
<b>Giá trị còn lại</b>					0
Số đầu kỳ	1,238,684,348	43,397,365,724	1,249,179,370	240,500,000	46,125,729,442
Số cuối kỳ	1,130,986,936	48,525,962,899	1,436,992,698	240,500,000	51,334,442,533

**Tăng, giảm tài sản cố định vô hình**

Chi tiêu	Quyền sử dụng đất	Quyền phát hành	Phần mềm quản lý cân hàng	TSCĐ khác	Tổng cộng
<b>Nguyên giá</b>					
Số đầu kỳ	16,121,699,700		32,000,000		16,153,699,700
Tăng trong kỳ	0		70,000,000		70,000,000
Giảm trong kỳ	0		32,000,000		32,000,000
Số cuối kỳ	16,121,699,700	0	70,000,000	0	16,191,699,700
<b>Giá trị hao mòn</b>					0
Số đầu kỳ	10,496,168,641	0	32,000,000	0	10,528,168,641
Tăng trong kỳ	175,783,379		2,838,890		178,622,269
Giảm trong kỳ	0		32,000,000		32,000,000
Số cuối kỳ	10,671,952,020	0	2,838,890	0	10,674,790,910
<b>Giá trị còn lại</b>					0
Số đầu kỳ	5,625,531,059	0	0	0	5,625,531,059
Số cuối kỳ	5,449,747,680	0	67,161,110	0	5,516,908,790

**V11. Đầu tư tài chính dài hạn**

	Số cuối quý	Số đầu năm
- Đầu tư cổ phiếu của Cty CP Vật Liệu và Xây Dựng Bình Dương (*)	103,000,000,000	103,000,000,000
(Số lượng cổ phiếu: 10.300.000CP, đơn giá mua: 10.000 đ/1CP)		
- Đầu tư cổ phiếu Cty CP Gạch Ngói Nhị Hiệp	18,451,902,000	0



**CÔNG TY CỔ PHẦN ĐÁ NÚI NHỎ**

Báo cáo tài chính

Địa chỉ : Phường Bình An, TX. Dĩ An, tỉnh Bình Dương

Quý 4 năm 2024

**BẢN THUYẾT MINH BÁO CÁO TÀI CHÍNH**

(Thể hiện bằng tiền đồng Việt Nam, ngoại trừ trường hợp có ghi chú bằng đồng tiền khác).

(Số lượng cổ phiếu NHC đang sở hữu: 595.242 CP)

Trích lập dự phòng giảm giá cổ phiếu NHC	(594,642,000)	
<b>Cộng</b>	<b>120,857,260,000</b>	<b>103,000,000,000</b>
<b>V12. Chi phí trả trước dài hạn</b>	<b>Số cuối quý</b>	<b>Số đầu năm</b>
- Chi phí trả trước dài hạn CNBP	63,767,316,591	39,082,882,642
<b>Cộng</b>	<b>63,767,316,591</b>	<b>39,082,882,642</b>
<b>V13. Tài sản thuế thu nhập hoãn lại</b>	<b>Số cuối quý</b>	<b>Số đầu năm</b>
<b>Chênh lệch tạm thời:</b>		
- Tiền cấp quyền khai thác khoáng sản mỏ Núi Nhỏ	19,533,000,000	19,533,000,000
- Tiền cấp quyền khai thác khoáng sản tại mỏ đá Tân Lập	0	2,100,000,000
<b>Tài sản thuế thu nhập hoãn lại tương ứng</b>		
- Tiền cấp quyền khai thác khoáng sản mỏ Núi Nhỏ	3,906,600,000	3,906,600,000
- Tiền cấp quyền khai thác khoáng sản tại mỏ đá Tân Lập	0	420,000,000
	<b>3,906,600,000</b>	<b>4,326,600,000</b>
<b>V14. Phải trả người bán ngắn hạn</b>	<b>Số cuối quý</b>	<b>Số đầu năm</b>
Các khoản phải trả đã được xác nhận nợ	1,771,241,553	760,706,417
<b>Cộng</b>	<b>1,771,241,553</b>	<b>760,706,417</b>
(*) Các khoản phải trả người bán ngắn hạn chủ yếu là tiền thuê gia công xe máy thiết bị bên ngoài của Công ty		
<b>V15. Người mua trả tiền trước ngắn hạn</b>	<b>Số cuối quý</b>	<b>Số đầu năm</b>
Khoản người mua trả tiền trước ngắn hạn đã được đối chiếu công nợ	2,468,645,872	1,351,777,317
<b>Cộng</b>	<b>2,468,645,872</b>	<b>1,351,777,317</b>
(*) Các khoản người mua trả tiền trước ngắn hạn chủ yếu là tiền khách hàng ứng trước để mua đá		
<b>V16. Thuế và các khoản phải nộp Nhà nước</b>	<b>Số cuối quý</b>	<b>Số đầu năm</b>
Thuế GTGT phải nộp	1,852,583,926	1,345,016,057
Thuế thu nhập doanh nghiệp	6,717,557,674	3,558,565,778
Thuế thu nhập cá nhân	973,719,458	0



**CÔNG TY CỔ PHẦN ĐÁ NÚI NHỎ**

Báo cáo tài chính

Địa chỉ : Phường Bình An, TX. Dĩ An, tỉnh Bình Dương

Quý 4 năm 2024

**BẢN THUYẾT MINH BÁO CÁO TÀI CHÍNH**

(Thể hiện bằng tiền đồng Việt Nam, ngoại trừ trường hợp có ghi chú bằng đồng tiền khác).

Thuế tài nguyên	1,097,109,000	870,030,000
Phí, lệ phí và các khoản thuế phải nộp khác	950,011,623	866,060,063
<b>Cộng</b>	<b>11,590,981,681</b>	<b>6,639,671,898</b>
	<b>Số cuối quý</b>	<b>Số đầu năm</b>
<b>V17. Phải trả người lao động</b>		
Lương phải trả cho người lao động	4,420,635,575	3,145,473,800
<b>Cộng</b>	<b>4,420,635,575</b>	<b>3,145,473,800</b>
	<b>Số cuối quý</b>	<b>Số đầu năm</b>
<b>V18. Chi phí phải trả ngắn hạn</b>		
Chi phí XMTB	3,301,015,735	2,870,618,108
Chi phí đền bù đất	800,000,000	800,000,000
Chi phí kiểm toán	70,000,000	62,000,000
Chi phí khác	26,000,000	40,066,736
<b>Cộng</b>	<b>4,197,015,735</b>	<b>3,772,684,844</b>
	<b>Số cuối quý</b>	<b>Số đầu năm</b>
<b>V19. Các khoản phải trả ngắn hạn khác</b>		
Kinh phí công đoàn	49,992,120	45,814,360
Bảo hiểm xã hội	0	38,351,864
Cổ tức phải trả cho cổ đông (*)	5,734,408,325	5,631,036,775
Phải trả khác	592,623,625	150,804,010
Tiền đặt cọc cho thuê MB	331,400,000	2,517,896,000
<b>Cộng</b>	<b>6,708,424,070</b>	<b>8,383,903,009</b>
Cty TNHH Gỗ ISA: 70.000.000 đồng; Cty TNHH TMDV BĐS KHANG THỤ: 40.000.000 đồng; Cty TNHH Tiếp nhận Container Rỗng Đỏ: 153.000.000 đồng; Cty TNHH XDTMĐT Ngọc Phúc: 68.400.000 đồng.		
	<b>Số cuối quý</b>	<b>Số đầu năm</b>
<b>V19a. Dự phòng phải trả ngắn hạn khác</b>		
- Chi phí Phục hồi môi trường Núi Nhỏ	0	201,908,905
- Tiền cấp quyền khai thác khoáng sản mỏ đá Núi Nhỏ	19,533,000,000	19,533,000,000
- Tiền cấp quyền khai thác khoáng sản mỏ đá Mũi Tàu	0	2,100,000,000
	<b>19,533,000,000</b>	<b>21,834,908,905</b>
	<b>Số cuối quý</b>	<b>Số đầu năm</b>
<b>V19b. Các khoản phải trả dài hạn khác</b>		
Tiền đặt cọc cho thuê MB	3,033,280,000	0



**CÔNG TY CỔ PHẦN ĐÁ NÚI NHỎ**

Báo cáo tài chính

Địa chỉ : Phường Bình An, TX. Dĩ An, tỉnh Bình Dương

Quý 4 năm 2024

**BẢN THUYẾT MINH BÁO CÁO TÀI CHÍNH**

(Thể hiện bằng tiền đồng Việt Nam, ngoại trừ trường hợp có ghi chú bằng đồng tiền khác).

**3,033,280,000** **0**

- Cty GP ĐTXDVT Quang Minh: 2.186.496.000 đồng; Cty TNHH MTV Viconship: 846.784.000 đồng.

	Số cuối quý	Số đầu năm
<b>Vay và nợ thuê tài chính ngắn hạn</b>		
Vay ngắn hạn tại ngân hàng BIDV để bổ sung vốn lưu động	0	3,263,092,287
	<b>0</b>	<b>3,263,092,287</b>

	Số cuối quý	Số đầu năm
<b>V20. Thuế thu nhập hoãn lại phải trả</b>		
<b>Chênh lệch tạm thời:</b>		
- Lãi dự thu	1,134,403,729	874,854,697
<b>Thuế thu nhập hoãn lại phải trả tương ứng:</b>		
- Lãi dự thu	226,880,746	174,970,938
	<b>226,880,746</b>	<b>174,970,938</b>

	Số cuối quý	Số đầu năm
<b>V21. Dự phòng phải trả dài hạn</b>		
Ký quỹ phục hồi môi trường tại mỏ đá Tân Lập	3,994,370,935	3,728,110,855
	<b>3,994,370,935</b>	<b>3,728,110,855</b>

**V22. Vốn chủ sở hữu**

Chỉ tiêu	Vốn góp của chủ sở hữu	Thặng dư vốn cổ phần	Quỹ Đầu tư phát triển	Lợi nhuận sau thuế chưa phân phối	Cộng
<b>Số dư đầu năm trước</b>	219,200,000,000	485,806,862	39,054,943,276	92,522,089,654	351,262,839,792
-Lợi nhuận sau thuế tăng trong kỳ	0	0	0	37,271,844,865	37,271,844,865
-Phân phối lợi nhuận kỳ này	0	0	8,024,105,515	(22,193,747,719)	(14,169,642,204)
+ Quỹ đầu tư phát triển	0	0	8,024,105,515	(8,024,105,515)	0
+ Quỹ khen thưởng, phúc lợi	0	0	0	(2,006,026,379)	(2,006,026,379)
+ Quỹ thưởng ban điều hành, thù lao HĐQT, BKS	0	0	0	(1,203,615,825)	(1,203,615,825)
-Chia cổ tức	0	0	0	(10,960,000,000)	(10,960,000,000)
<b>Số dư cuối năm trước</b>	219,200,000,000	485,806,862	47,079,048,791	107,600,186,800	374,365,042,453
Chỉ tiêu	Vốn góp của chủ sở hữu	Thặng dư vốn cổ phần	Quỹ đầu tư phát triển	Lợi nhuận sau thuế chưa phân phối	Cộng
<b>Số dư đầu quý</b>	219,200,000,000	485,806,862	47,079,048,791	107,600,186,800	374,365,042,453
-Lợi nhuận sau thuế tăng trong kỳ				63,339,107,166	63,339,107,166
-Phân phối lợi nhuận kỳ này					0



# CÔNG TY CỔ PHẦN ĐÁ NÚI NHỎ

Báo cáo tài chính

Địa chỉ : Phường Bình An, TX. DT An, tỉnh Bình Dương

Quý 4 năm 2024

## BẢN THUYẾT MINH BÁO CÁO TÀI CHÍNH

(Thể hiện bằng tiền đồng Việt Nam, ngoại trừ trường hợp có ghi chú bằng đồng tiền khác).

+ Quỹ đầu tư phát triển			12,667,821,433	(12,667,821,433)	0
+ Quỹ khen thưởng, phúc lợi				(3,166,955,358)	(3,166,955,358)
+ Quỹ thưởng ban điều hành, thù lao HĐQT, BKS				(1,900,173,214)	(1,900,173,214)
+ Chi cổ tức năm 2023				(10,960,000,000)	
- Phân phối bổ sung lợi nhuận 2023					0
+ Quỹ đầu tư phát triển			64,811,264	(64,811,264)	0
+ Quỹ khen thưởng, phúc lợi				(16,202,815)	(16,202,815)
+ Quỹ thưởng ban điều hành, thù lao HĐQT, BKS				(9,721,690)	(9,721,690)
<b>Số dư cuối quý</b>	<b>219,200,000,000</b>	<b>485,806,862</b>	<b>59,811,681,488</b>	<b>142,153,608,192</b>	<b>421,651,096,542</b>

### Chi tiết vốn đầu tư của chủ sở hữu

Chỉ tiêu	Quý này		Năm trước	
	Tổng số	Vốn cổ phần thưởng	Tổng số	Vốn cổ phần thưởng
- Vốn đầu tư của Công ty CP Vật liệu & Xây dựng Bình	94,643,700,000	94,643,700,000	94,643,700,000	94,643,700,000
- Công ty Cổ phần Đầu tư Thái Bình	34,922,890,000	34,922,890,000	34,922,890,000	34,922,890,000
- Bà Nguyễn Thị Mai Phương	15,362,900,000	15,362,900,000	15,362,900,000	15,362,900,000
- Vốn góp cổ đông khác	74,270,510,000	74,270,510,000	74,270,510,000	74,270,510,000
- Cổ phiếu quỹ		0		
	<b>219,200,000,000</b>	<b>219,200,000,000</b>	<b>219,200,000,000</b>	<b>219,200,000,000</b>

Các giao dịch về vốn với các chủ sở hữu và phân phối cổ tức, lợi nhuận :

	Số cuối quý	Số đầu năm
<b>Vốn đầu tư của chủ sở hữu</b>		
Vốn góp đầu quý	219,200,000,000	219,200,000,000
Vốn góp tăng trong quý	0	0
Vốn góp giảm trong quý	0	0
Vốn góp cuối quý	219,200,000,000	219,200,000,000
<b>Cổ phiếu :</b>	<b>Số cuối quý</b>	<b>Số đầu năm</b>
Số lượng cổ phiếu đăng ký phát hành	21,920,000	21,920,000
Số lượng cổ phiếu đã bán ra công chúng	21,920,000	21,920,000
+ Cổ phiếu phổ thông	21,920,000	21,920,000
+ Cổ phiếu ưu đãi	0	0
Số lượng cổ phiếu đang lưu hành	21,920,000	21,920,000
+ Cổ phiếu phổ thông	21,920,000	21,920,000
+ Cổ phiếu ưu đãi		
- Mệnh giá cổ phiếu đang lưu hành : 10.000 đ/cổ phần		

VI. Thông tin bổ sung cho các khoản mục trình bày trên Bảng Kết quả hoạt động kinh doanh



**CÔNG TY CỔ PHẦN ĐÁ NÚI NHỎ**

Địa chỉ :Phường Bình An, TX. Dĩ An, tỉnh Bình Dương

**BẢN THUYẾT MINH BÁO CÁO TÀI CHÍNH**

(Thể hiện bằng tiền đồng Việt Nam, ngoại trừ trường hợp có ghi chú bằng đồng tiền khác).

Báo cáo tài chính

Quý 4 năm 2024

	Quý 4 năm nay	Quý 4 năm trước
<b>1. Doanh thu bán hàng và cung cấp dịch vụ</b>		
Doanh thu bán thành phẩm	90,112,388,459	49,693,396,023
Doanh thu bán hàng hóa	2,497,116,386	3,135,915,647
Doanh thu cung cấp dịch vụ	3,353,500,955	1,906,314,472
<b>Cộng</b>	<b>95,963,005,800</b>	<b>54,735,626,142</b>
Trong năm đơn vị không phát sinh các khoản giảm trừ doanh thu		
<b>2. Giá vốn hàng bán</b>		
Giá vốn sản xuất chính	64,635,989,306	34,084,028,178
Giá vốn bán hàng hóa	2,476,315,830	2,846,373,941
Giá vốn cung cấp các dịch vụ	638,048,300	467,148,367
<b>Cộng</b>	<b>67,750,353,436</b>	<b>37,397,550,486</b>
<b>3. Doanh thu hoạt động tài chính</b>		
-Lãi tiền gửi	1,974,287,750	1,610,621,203
- Cổ tức từ cổ phiếu Cty M&C	4,429,000,000	
<b>Cộng</b>	<b>6,403,287,750</b>	<b>1,610,621,203</b>
<b>4. Chi phí tài chính</b>		
Chi phí tài chính khác	1,580,922	924,900
<b>Cộng</b>	<b>1,580,922</b>	<b>924,900</b>
<b>5. Chi phí bán hàng</b>		
Chi phí nhân viên bán hàng	422,228,770	319,694,720
Q.cáo T.truyền G.thiệu SP	691,044,425	484,995,492
Chi phí dụng cụ đồ dùng	0	0
Chi phí khấu hao TSCĐ	2,150,001	0
Chi phí dịch vụ mua ngoài	777,704,494	340,371,661
Chi phí bằng tiền khác	3,825,000	10,113,908
Chi phí hoa hồng môi giới		27,736,000
<b>Cộng</b>	<b>1,896,952,690</b>	<b>1,182,911,781</b>
<b>6. Chi phí quản lý doanh nghiệp</b>		
Chi phí nhân viên quản lý	2,887,021,360	2,561,296,593



**CÔNG TY CỔ PHẦN ĐÁ NÚI NHỎ**

Báo cáo tài chính

Địa chỉ : Phường Bình An, TX. Dĩ An, tỉnh Bình Dương

Quý 4 năm 2024

**BẢN THUYẾT MINH BÁO CÁO TÀI CHÍNH**

(Thể hiện bằng tiền đồng Việt Nam, ngoại trừ trường hợp có ghi chú bằng đồng tiền khác).

Chi phí văn phòng phẩm	73,573,886	15,918,184
Chi phí khấu hao TSCĐ	133,591,983	103,425,315
Phí và lệ phí	15,809,282	
Chi phí dịch vụ mua ngoài	177,287,188	279,441,628
Chi phí bằng tiền khác	2,917,654,157	680,694,492
<b>Cộng</b>	<b>6,204,937,856</b>	<b>3,640,776,212</b>
<b>7. Thu nhập khác</b>	<b>Quý 4 năm nay</b>	<b>Quý 4 năm trước</b>
Thu nhập khác	0	30,000,000
<b>Cộng</b>	<b>0</b>	<b>30,000,000</b>
<b>8. Chi phí khác</b>	<b>Quý 4 năm nay</b>	<b>Quý 4 năm trước</b>
Chi phí tiền phạt	31,785,974	447,709,287
Chi phí khác	445,205,864	
<b>Cộng</b>	<b>476,991,838</b>	<b>447,709,287</b>
<b>9. Chi phí sản xuất kinh doanh theo yếu tố</b>	<b>Quý 4 năm nay</b>	<b>Quý 4 năm trước</b>
Chi phí nguyên liệu vật liệu	19,241,205,575	7,438,072,129
Chi phí nhân công	6,200,990,235	6,795,879,183
Chi phí khấu hao tài sản cố định	2,711,447,793	2,308,196,305
Chi phí dịch vụ mua ngoài	14,970,867,907	3,818,355,888
Chi phí khác bằng tiền	10,281,047,602	7,188,808,408
<b>Cộng</b>	<b>53,405,559,112</b>	<b>27,549,311,913</b>
<b>10. Chi phí Thuế thu nhập doanh nghiệp hiện hành</b>	<b>Quý 4 năm nay</b>	<b>Quý 4 năm trước</b>
<b>Tổng lợi nhuận kế toán trước thuế</b>	<b>26,035,476,808</b>	<b>13,706,374,679</b>
Các khoản điều chỉnh tăng hoặc giảm lợi nhuận kế toán để xác định lợi nhuận chịu thuế TNDN	(1,666,052,247)	1,742,090,719
<b>Thu nhập chịu thuế thu nhập doanh nghiệp</b>	<b>24,369,424,561</b>	<b>15,448,465,398</b>
Thuế suất thuế thu nhập doanh nghiệp	20%	20%
Thuế thu nhập doanh nghiệp phải nộp	4,873,884,912	3,089,693,081
<b>Chi phí Thuế thu nhập doanh nghiệp hiện hành</b>	<b>4,873,884,912</b>	<b>3,089,693,081</b>
<b>11. Lãi cơ bản trên cổ phiếu</b>	<b>Quý 4 năm nay</b>	<b>Quý 4 năm trước</b>
Lợi nhuận kế toán sau thuế	21,367,350,018	10,818,344,933
Số cổ phiếu lưu hành bình quân	21,920,000	21,920,000
Lãi cơ bản trên cổ phiếu	975.00	535.00
<b>VII. Công cụ tài chính</b>		
<b>Tài sản tài chính</b>	<b>Số cuối quý</b>	<b>Số đầu năm</b>

# CÔNG TY CỔ PHẦN ĐÁ NÚI NHỎ

Báo cáo tài chính

Địa chỉ : Phường Bình An, TX. Dĩ An, tỉnh Bình Dương

Quý 4 năm 2024

## BẢN THUYẾT MINH BÁO CÁO TÀI CHÍNH

(Thể hiện bằng tiền đồng Việt Nam, ngoại trừ trường hợp có ghi chú bằng đồng tiền khác).

Tiền và các khoản tương đương tiền	96,685,771,747	34,222,387,046
Các khoản đầu tư nắm giữ đến ngày đáo hạn	92,273,000,000	105,005,000,000
Các khoản đầu tư sẵn sàng để bán	129,989	129,989
Đầu tư dài hạn khác	121,451,902,000	103,000,000,000
Phải thu khách hàng	13,070,489,948	13,617,612,288
Trả trước cho người bán	61,852,038	3,958,736,786
Các khoản phải thu khác	5,890,874,584	5,485,843,241
<b>Cộng</b>	<b>329,434,020,306</b>	<b>265,289,709,350</b>

<b>Nợ phải trả tài chính</b>	<b>Số cuối quý</b>	<b>Số đầu năm</b>
Phải trả người bán	1,771,241,553	760,706,417
Người mua trả tiền trước	2,468,645,872	1,351,777,317
Phải trả người lao động	4,420,635,575	3,145,473,800
Chi phí phải trả	4,197,015,735	3,772,684,844
Các khoản phải trả khác	6,708,424,070	8,383,903,009
<b>Cộng</b>	<b>19,565,962,805</b>	<b>17,414,545,387</b>

Giá trị hợp lý của các tài sản tài chính và nợ phải trả tài chính được phản ánh theo giá trị mà công cụ tài chính có thể được chuyển đổi trong một giao dịch hiện tại giữa các bên có đầy đủ hiểu biết, mong muốn giao dịch, trong một giao dịch trao đổi ngang giá.

Do thông tư 210/2009/TT-BTC chưa hướng dẫn cụ thể phương pháp xác định giá trị hợp lý của tài sản tài chính nên Công ty chưa thể trình bày giá trị hợp lý của những tài sản này

### 2. Tài sản đảm bảo

#### *Tài sản thế chấp cho đơn vị khác*

Công ty không có tài sản thế chấp nào cho đơn vị khác đến ngày 31/12/2024

#### *Tài sản nhận thế chấp của đơn vị khác*

Công ty đang nhận tiền đặc cọc thuê mặt bằng bao gồm: Cty TNHH Gỗ ISA: 70.000.000 đồng; Cty TNHH TMDV BĐS KHANG THÚ: 40.000.000 đồng; Cty CP ĐTXDVT Quang Minh: 2.186.496.000 đồng; Cty TNHH Tiếp nhận Container Rỗng Đỏ: 153.000.000 đồng; Cty TNHH XDTMĐT Ngọc Phúc: 68.400.000 đồng; Cty TNHH MTV Viconship: 846.784.000 đồng.

### 3. Rủi ro tín dụng

Rủi ro tín dụng là rủi ro mà một bên tham gia trong hợp đồng không có khả năng thực hiện được nghĩa vụ của mình dẫn đến tổn thất về tài chính cho Công ty.

Công ty có các rủi ro tín dụng từ các hoạt động kinh doanh (chủ yếu đối với các khoản phải thu khách hàng) và hoạt động tài chính (tiền gửi ngân hàng).

Công ty quản lý rủi ro tín dụng thương mại như sau:

Công ty giảm thiểu rủi ro tín dụng bằng nhiều biện pháp khác nhau tùy theo nhóm đối tượng khách hàng. Cụ thể:



**BẢN THUYẾT MINH BÁO CÁO TÀI CHÍNH**

(Thể hiện bằng tiền đồng Việt Nam, ngoại trừ trường hợp có ghi chú bằng đồng tiền khác).

+ Đối với nhà phân phối: Công ty có 2 nhà phân phối là những đơn vị có tình hình tài chính tốt, chuyên về vật liệu xây dựng. Trong đó, Công ty Cổ phần Vật liệu và xây dựng Bình Dương vừa là cổ đông lớn, vừa là nhà phân phối của Công ty. Các nhà phân phối sẽ được nhận hàng trong tháng, cuối tháng sẽ được quyết toán và đầu tháng sau phải thanh toán toàn bộ tiền hàng cho Công ty.

+ Đối với các đối tượng còn lại: thanh toán tiền hàng trước khi nhận hàng. Một số trường hợp đặc biệt, Công ty cho khách hàng thanh toán sau khi nhận hàng dựa trên đánh giá mức độ tín nhiệm của các khách hàng này

**4. Rủi ro thanh khoản**

Rủi ro thanh khoản là rủi ro Công ty gặp khó khăn khi thực hiện nghĩa vụ tài chính do thiếu tiền.

Giám đốc chịu trách nhiệm cao nhất trong quản lý rủi ro thanh khoản. Rủi ro thanh khoản của Công ty chủ yếu phát sinh từ việc các tài sản tài chính và nợ phải trả tài chính có các thời điểm đáo hạn lệch nhau.

Công ty quản lý rủi ro thanh khoản thông qua việc duy trì một lượng tiền và các khoản tương đương tiền phù hợp mà Giám đốc cho là đủ để đáp ứng nhu cầu hoạt động của Công ty nhằm giảm thiểu ảnh hưởng của những biến động về luồng tiền.

Công ty cho rằng mức độ tập trung rủi ro đối với việc trả nợ là thấp. Công ty có khả năng thanh toán các khoản nợ đến hạn từ dòng tiền từ hoạt động kinh doanh và tiền thu từ các tài sản tài chính đáo hạn.

Thời hạn thanh toán của các khoản nợ phải trả tài chính dựa trên các khoản thanh toán dự kiến theo hợp đồng chưa được chiết khấu như sau:

	Từ 01 năm trở xuống	Trên 01 năm đến 05 năm	Trên 05 năm	Cộng
<b>Số cuối quý</b>				
Phải trả người bán	1,771,241,553			1,771,241,553
Phải trả người lao động	4,420,635,575			4,420,635,575
Chi phí phải trả và dự phòng phải trả	23,730,015,735		3,994,370,935	27,724,386,670
Các khoản phải trả khác	6,708,424,070			6,708,424,070
<b>Cộng</b>	<b>36,630,316,933</b>	<b>0</b>	<b>3,994,370,935</b>	<b>40,624,687,868</b>
<b>Số đầu năm</b>				
Phải trả người bán	760,706,417	0	0	760,706,417
Phải trả người lao động	3,145,473,800	0	0	3,145,473,800
Chi phí phải trả và dự phòng phải trả	23,305,684,844	0	3,728,110,855	27,033,795,699
Các khoản phải trả khác	8,383,903,009	0	0	8,383,903,009
<b>Cộng</b>	<b>35,595,768,070</b>	<b>0</b>	<b>3,728,110,855</b>	<b>39,323,878,925</b>

**5. Rủi ro thị trường**

Rủi ro thị trường là rủi ro mà giá trị hợp lý hoặc các luồng tiền trong tương lai của công cụ tài chính sẽ biến động theo những thay đổi của giá thị trường. Rủi ro thị trường bao gồm 3 loại: rủi ro ngoại tệ, rủi ro lãi suất và rủi ro về giá khác.

**BẢN THUYẾT MINH BÁO CÁO TÀI CHÍNH**

(Thể hiện bằng tiền đồng Việt Nam, ngoại trừ trường hợp có ghi chú bằng đồng tiền khác).

**Rủi ro ngoại tệ**

Rủi ro ngoại tệ là rủi ro mà giá trị hợp lý hoặc các luồng tiền trong tương lai của công cụ tài chính sẽ biến động theo những thay đổi của tỷ giá hối đoái. Công ty chưa áp dụng các nghiệp vụ hạn chế rủi ro tỷ giá, do Công ty cho rằng chi phí để hạn chế rủi ro tỷ giá cao hơn rủi ro tỷ giá có thể phát sinh

**Rủi ro lãi suất**

Rủi ro lãi suất là rủi ro mà giá trị hợp lý hoặc các luồng tiền trong tương lai của công cụ tài chính sẽ biến động theo những thay đổi của lãi suất thị trường.

Rủi ro lãi suất của Công ty chủ yếu liên quan đến tiền, các khoản tiền gửi ngắn hạn.

Công ty quản lý rủi ro lãi suất bằng cách phân tích tình hình thị trường để có được các lãi suất có lợi nhất và vẫn nằm trong giới hạn quản lý rủi ro của mình.

**Rủi ro về giá khác**

Rủi ro về giá khác là rủi ro mà giá trị hợp lý hoặc các luồng tiền trong tương lai của công cụ tài chính sẽ biến động theo những thay đổi của giá thị trường ngoài thay đổi của lãi suất và tỷ giá hối đoái. Vấn đề này hầu như không ảnh hưởng đến Báo cáo tài chính Công ty.

**VII. Những thông tin khác**

**1. Giao dịch với bên liên quan**

Bên liên quan với Công ty gồm :

Bên liên quan	Mối quan hệ
Công ty TNHH Một thành viên Vật liệu Cổ đồng lớn Xây dựng Bình Dương	

Trong năm, Công ty có các giao dịch với các bên liên quan như sau:

Bên liên quan	Nội dung giao dịch	Quý 4 năm 2024	Quý 4 năm 2023
<b>a. Công ty CP Vật liệu và Xây dựng Bình Dương</b>			
	Phải thu tiền bán sản phẩm	2,364,115,832	6,570,036,078
	Đã thu tiền bán sản phẩm (thanh toán bù trừ phải trả tiền nhiên liệu)	5,875,687,680	9,898,854,215
<b>b. Công ty Cổ phần gạch ngói Nhị Hiệp</b>			
	Phải thu tiền bán sản phẩm	6,575,177,323	0
	Đã thu tiền bán sản phẩm	3,292,598,442	0
<b>Bên liên quan</b>	<b>Nội dung công nợ</b>	<b>31/12/2024</b>	<b>31/12/2023</b>



## BẢN THUYẾT MINH BÁO CÁO TÀI CHÍNH

(Thể hiện bằng tiền đồng Việt Nam, ngoại trừ trường hợp có ghi chú bằng đồng tiền khác).

## a. Công ty Cổ phần Vật liệu và Xây dựng Bình Dương

Phải thu tiền bán sản phẩm	271,136,790	6,988,832,392
----------------------------	-------------	---------------

## b. Công ty Cổ phần gạch ngói Nhị Hiệp

Phải thu tiền bán sản phẩm	5,327,492,814	0
----------------------------	---------------	---

## c. Công ty Cổ phần gạch ngói Cao cấp

Phải thu cho vay ngắn hạn	2,600,000,000	
---------------------------	---------------	--

## 2. Thông tin về bộ phận

Thông tin bộ phận được trình bày theo lĩnh vực kinh doanh và theo khu vực địa lý. Báo cáo bộ phận chính yếu là theo khu vực sản xuất, với mỗi bộ phận là một đơn vị cung cấp các sản phẩm được sản xuất.

## Lĩnh vực kinh doanh

Công ty có các khu vực sản xuất chính sau:

- Sản xuất đá xây dựng các loại tại mỏ đá Tân Lập ( huyện Phú Giáo, tỉnh Bình Phước )

Thông tin về bộ phận theo khu vực kinh doanh được thể hiện như sau:

Chỉ tiêu	Tại mỏ đá Núi nhỏ và văn phòng công ty	Tại mỏ đá Tân lập (tỉnh Bình Phước)	Cộng
<b>Kết quả kinh doanh bộ phận chủ yếu</b>			
Doanh thu thuần từ bán hàng ra bên ngoài	23,167,394,173	72,795,611,627	95,963,005,800
-Doanh thu thành phẩm	17,623,823,982	72,488,564,477	90,112,388,459
-Doanh thu bán hàng hóa	2,492,743,986	4,372,400	2,497,116,386
-Doanh thu cung cấp các dịch vụ	3,050,826,205	302,674,750	3,353,500,955
Gía vốn hàng bán	16,123,714,839	51,626,638,597	67,750,353,436
-Gía vốn thành phẩm	13,111,699,561	51,524,289,745	64,635,989,306
-Gía vốn bán sản phẩm khác			0
-Gía vốn bán hàng hóa	2,472,972,230	3,343,600	2,476,315,830
-Gía vốn cung cấp các dịch vụ	539,043,048	99,005,252	638,048,300
-Gía vốn nội bộ			0
Lợi nhuận gộp về bán hàng và cung cấp dịch vụ	7,043,679,334	21,168,973,030	28,212,652,364
Chi phí không phân loại			8,578,882,384
Doanh thu hoạt động tài chính	6,403,287,750		6,403,287,750

**CÔNG TY CỔ PHẦN ĐÁ NÚI NHỎ**

Báo cáo tài chính

Địa chỉ : Phường Bình An, TX. Dĩ An, tỉnh Bình Dương

Quý 4 năm 2024

**BẢN THUYẾT MINH BÁO CÁO TÀI CHÍNH**

(Thể hiện bằng tiền đồng Việt Nam, ngoại trừ trường hợp có ghi chú bằng đồng tiền khác).


Chi phí tài chính	1,580,922	1,580,922
Thu nhập khác	0	0
Chi phí khác	476,991,838	476,991,838
Chi phí thuế TNDN hiện hành		4,873,884,912
Chi phí thuế TNDN hoãn lại		(205,758,122)
Lợi nhuận sau thuế thu nhập doanh nghiệp		<b>21,367,350,018</b>

Khấu hao TSCĐ hữu hình và phân bổ chi phí trả trước dài hạn	Tại mỏ đá Núi nhỏ và văn phòng công ty	Tại mỏ đá Tân lập (tỉnh Bình Phước)	Cộng
- Chi phí khấu hao trong kỳ	135,741,984	2,575,705,809	2,711,447,793
- Chi phí trả trước dài hạn phân bổ trong kỳ	199,159,604	2,178,790,724	2,377,950,328

**Tài sản bộ phận**


- Tài sản cố định hữu hình cuối kỳ			
Nguyên giá	6,218,608,765	89,543,905,422	95,762,514,187
Hao mòn lũy kế	5,103,258,439	39,324,813,215	44,428,071,654
Giá trị còn lại cuối kỳ	1,115,350,326	50,219,092,207	51,334,442,533
- Chi phí trả trước dài hạn cuối kỳ			
Giá trị ban đầu	2,198,148,296	63,947,118,623	66,145,266,919
Phân bổ lũy kế	199,159,604	2,178,790,724	2,377,950,328
Giá trị còn lại cuối kỳ	1,998,988,692	61,768,327,899	63,767,316,591

Người lập



Trần Văn Hải

Kế toán trưởng



Trần Văn Hải

Bình Dương, ngày 23 tháng 01 năm 2025

Giám đốc



Phạm Thanh Liêm



Số: 03 / CV-NN25

V/v giải trình chênh lệch lợi nhuận sau thuế so với cùng kỳ năm trước.  
(Regarding resolving the difference in profit after tax compared to the same period last year).

Di An, ngày 24 tháng 01 năm 2025  
Di An, January 22, 2025

**Kính gửi:** - Ủy ban Chứng khoán Nhà nước/State Securities Commission  
- Sở Giao dịch Chứng khoán Việt Nam/Vietnam Stock Exchange  
- Sở Giao dịch Chứng khoán TP HCM/Ho Chi Minh City Stock Exchange

Căn cứ Thông tư 96/2020/TT-BTC ngày 16 tháng 11 năm 2020 về việc hướng dẫn công bố thông tin trên thị trường chứng khoán.

Pursuant to Circular 96/2020/TT-BTC dated November 16, 2020 on the implementation of information reporting on the drilling market.

Căn cứ Báo cáo kết quả hoạt động sản xuất kinh doanh quý 4/2024 và lũy kế năm 2024 so với cùng kỳ năm 2023, lợi nhuận sau thuế quý 4/2024 và năm 2024 tăng so với lợi nhuận sau thuế cùng kỳ năm trước theo số liệu sau:

Based on the report on production and business activities in the fourth quarter of 2024 and accumulated in 2024 compared to the same period in 2023, profit after tax in the fourth quarter of 2024 and 2024 increased compared to profit after tax in the same period last year. according to the following data:

DVT(Unit): Đồng

Stt/ No.	Kỳ báo cáo/Reporting period	Thực hiện 2024/Implementation 2024	Thực hiện 2023/Implementation 2023	Tỷ lệ % tăng (Percentage increase)	Giá trị tăng/giảm
1	Quý (quarter) 04/2024	21.367.350.018	10.818.344.933	97,51	10.549.005.085
2	Năm (year) 2024	63.339.107.166	37.271.844.865	97,94	26.067.262.301

Công ty Cổ phần đá Núi Nhỏ trân trọng giải trình lợi nhuận sau thuế quý 04/2024 và năm 2024 tăng so với cùng kỳ năm trước do những nguyên nhân chủ yếu sau: Sản lượng đá tiêu thụ tăng hơn 50% so với cùng kỳ năm trước.

Nui Nho Stone Joint Stock Company respectfully explains that profit after tax in the fourth quarter of 2024 and 2024 increased compared to the same period last year

due to the following main reasons: Stone consumption increased by more than 50% over the same period. last year.

Trên đây là nguyên nhân làm cho lợi nhuận sau thuế quý 04 và lũy kế năm 2024 tăng cao so với cùng kỳ năm trước của công ty Cổ phần Đá Núi Nhỏ.

The above is the reason why profit after tax in the fourth quarter and accumulated in 2024 increased compared to the same period last year of Nui Nho Stone Joint Stock Company.

Chào Trân trọng/Sincerely.

Giám Đốc/Director,

Nơi nhận:

- UBCKNN;
- Sở GD&ĐT Tp. HCM;
- Lưu.



Phạm Thanh Liêm

STT	Chỉ tiêu	Đơn vị tính	Quý 4 năm 2024	Cùng kỳ năm trước	Biến động (%)
1	Lợi nhuận sau thuế	Triệu đồng	10.319.002.082	10.618.744.932	97,81
2	Lợi nhuận sau thuế lũy kế	Triệu đồng	103.087.267.201	77.371.044.883	107,30